



Comisión para la Evaluación del Desempeño de los Trabajadores Académicos
Secretaría Académica
Dirección de Educación Superior

Reporte de resultados
Evaluación del Desempeño Docente

Escuela de Enfermería

Semestre Enero – Junio 2010
Agosto – Diciembre 2010



Comisión para la Evaluación del Desempeño de los Trabajadores Académicos
Secretaría Académica
Dirección de Educación Superior



Reporte de Evaluación del Desempeño Docente

Contenido

		página
Presentación		
<i>Resultados: Semestre Enero – Junio 2010</i>		
I.	Resultados institucionales	3
II.	Resultados institucionales por nivel educativo y dimensiones de evaluación	4
III.	Niveles de participación de la unidad académica	6
IV.	Resultados institucionales por dimensiones de evaluación de la unidad académica y programa educativo	7
<i>Resultados: Semestre Agosto – Diciembre 2010</i>		
I.	Resultados institucionales	10
II.	Resultados institucionales por nivel educativo y dimensiones de evaluación	12
III.	Niveles de participación de la unidad académica	14
IV.	Resultados institucionales por dimensiones de evaluación de la unidad académica y programa educativo	15



Comisión para la Evaluación del Desempeño de los Trabajadores Académicos
Secretaría Académica
Dirección de Educación Superior



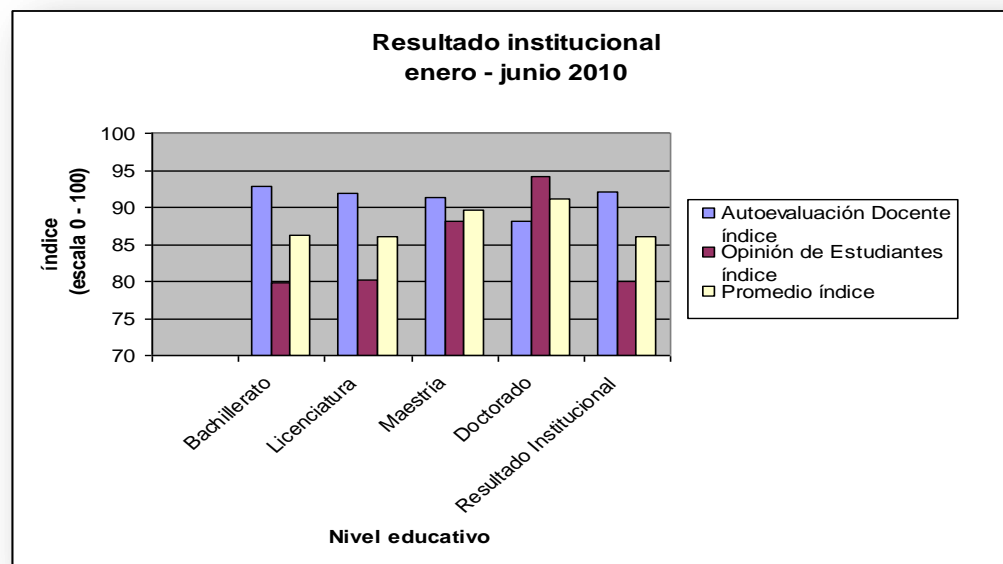
Reporte de Evaluación del Desempeño Docente

Semestre: Enero – Junio 2010

Reporte de Evaluación del Desempeño Docente

I. Resultados institucionales

ENERO – JUNIO 2010					
<i>Nivel educativo</i>	Autoevaluación Docente		Opinión de Alumnos		Promedio Total (índice escala 0 – 100)
	<i>Resultado (índice escala 0 – 100)</i>	<i>Total de docentes¹</i>	<i>Resultado (índice escala 0 – 100)</i>	<i>Total de alumnos</i>	
Bachillerato	92.8	76	79.8	3509	86.3
Licenciatura	91.9	196	80.1	4406	86.0
Maestría	91.3	52	88.1	143	89.7
Doctorado	88.2	28	94.1	34	91.1
<i>Resultado Institucional</i>	<i>92.0</i>	<i>352</i>	<i>80.0</i>	<i>8092</i>	<i>86.0</i>



¹ El docente que participó frente a grupo en más de un nivel educativo, fue ubicado y por tanto contabilizado sólo en uno de ellos.

Reporte de Evaluación del Desempeño Docente

II. Resultados Institucionales por Nivel Educativo y Dimensiones de Evaluación

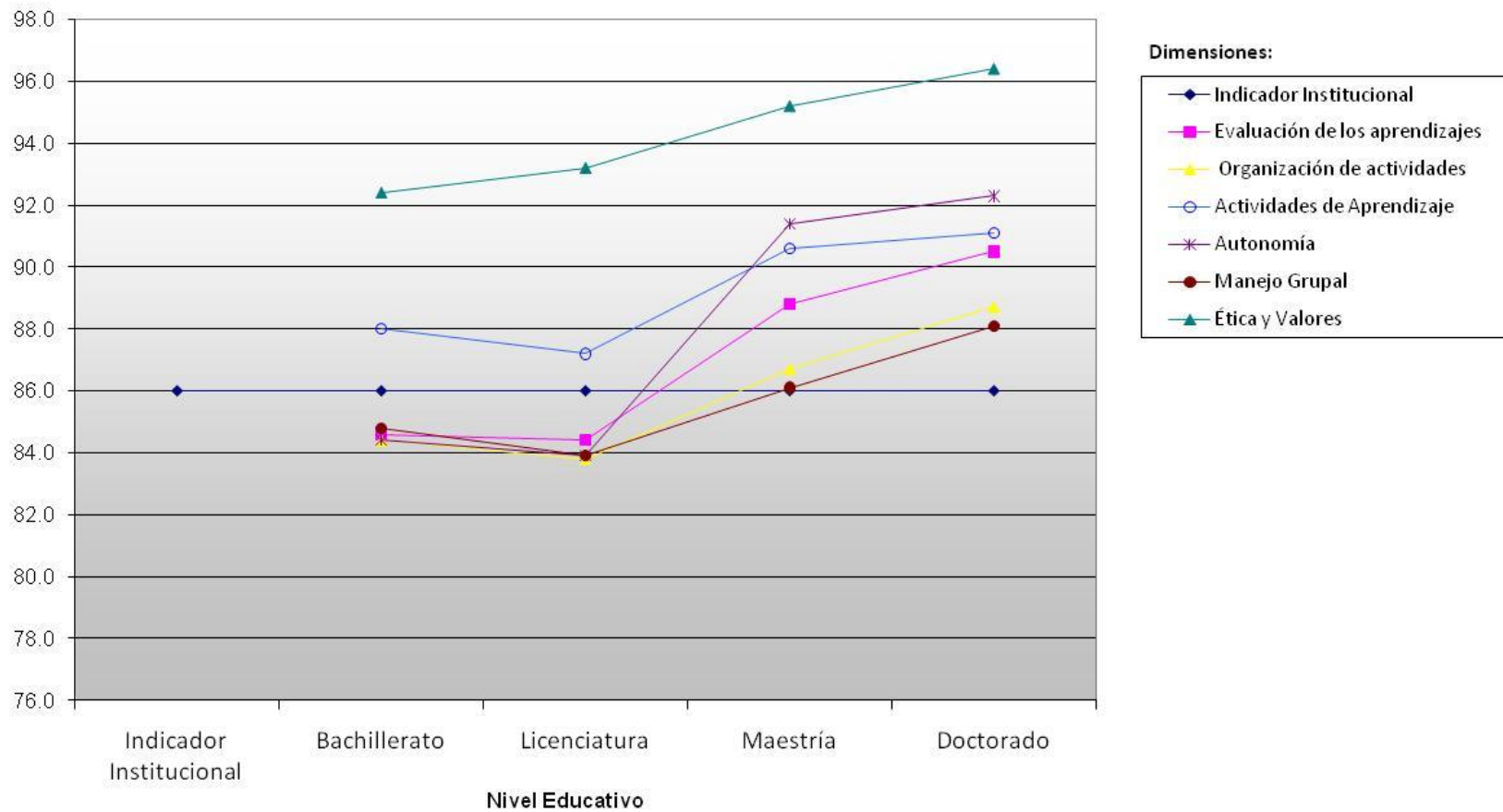
Nivel Educativo	Indicador Institucional (participantes)			Dimensiones de Evaluación								
				1) Evaluación de los aprendizajes			2) Organización de actividades			3) Actividades de Aprendizaje		
	Docentes	Alumnos	Promedio	Docentes	Alumnos	Promedio	Docentes	Alumnos	Promedio	Docentes	Alumnos	Promedio
Resultado Institucional	92.0	80.0	86.0	91.4	77.5	84.4	89.7	77.9	83.8	92.5	82.3	87.4
Bachillerato	92.8	79.8	86.3	91.7	77.5	84.6	90.8	78.0	84.4	93.6	82.3	88.0
Licenciatura	91.9	80.1	86.0	91.5	77.3	84.4	89.8	77.7	83.8	92.3	82.0	87.2
Maestría	91.3	88.1	89.7	91.3	86.4	88.8	87.4	86.0	86.7	91.1	90.1	90.6
Doctorado	88.2	94.1	91.1	87.6	93.4	90.5	85.2	92.1	88.7	88.3	93.9	91.1

Nivel Educativo	Dimensiones de Evaluación								
	4) Autonomía			5) Manejo Grupal			6) Ética y Valores		
	Docentes	Alumnos	Promedio	Docentes	Alumnos	Promedio	Docentes	Alumnos	Promedio
Resultado Institucional	91.1	77.5	84.3	89.5	78.4	83.9	98.0	87.4	92.7
Bachillerato	91.6	77.1	84.4	91.3	78.2	84.8	98.2	86.6	92.4
Licenciatura	90.1	77.8	83.9	89.3	78.5	83.9	98.1	88.3	93.2
Maestría	94.0	88.8	91.4	86.7	85.4	86.1	97.5	92.8	95.2
Doctorado	89.8	94.8	92.3	82.3	93.9	88.1	95.9	96.9	96.4

<u>Niveles de Desempeño</u>							
4	Más del 90-100	3	Más del 80-90	2	Más del 70 - 80	1	Menor al 69

Reporte de Evaluación del Desempeño Docente

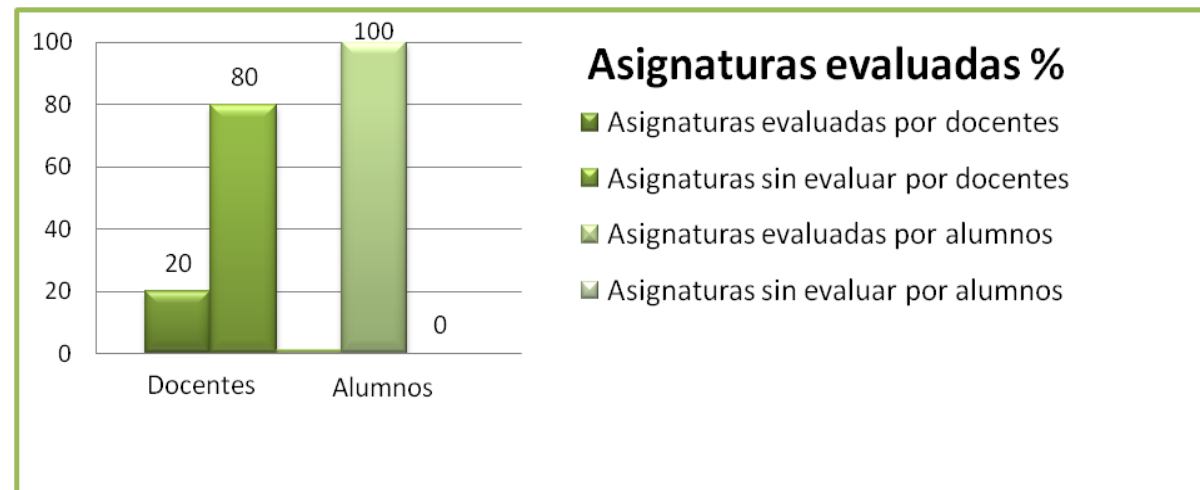
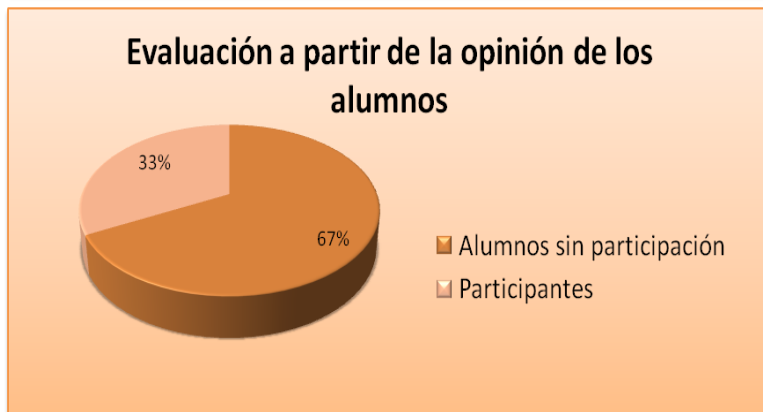
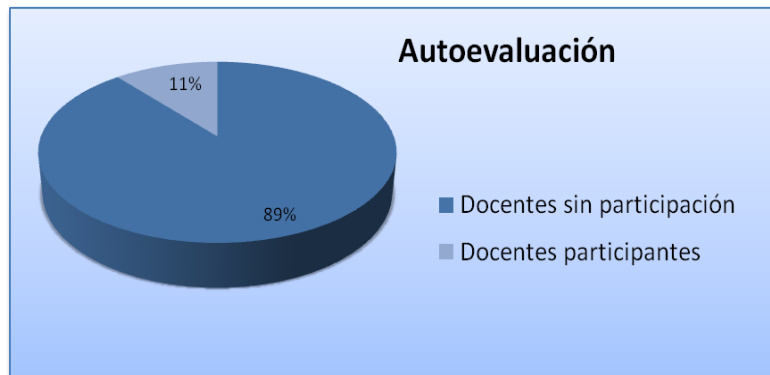
Gráfica de Resultados Institucionales por Nivel Educativo y Dimensiones



Reporte de Evaluación del Desempeño Docente

III. Niveles de participación de la Escuela de Enfermería

Unidad académica / programa(s) educativo(s)	Autoevaluación Docente			Alumnos			Asignaturas		
	Registrados en sistema	Participantes	Instrumentos	Registrados en sistema	Participantes	Instrumentos	Registradas en sistema	Evaluadas por docentes	Evaluadas por alumnos
Escuela de Enfermería	27	3	7	246	80	392	35	7	35
Licenciado en Enfermería	27	3	7	246	80	392	35	7	35



Reporte de Evaluación del Desempeño Docente

IV. Resultados institucionales por dimensiones de evaluación de la unidad académica y programa educativo

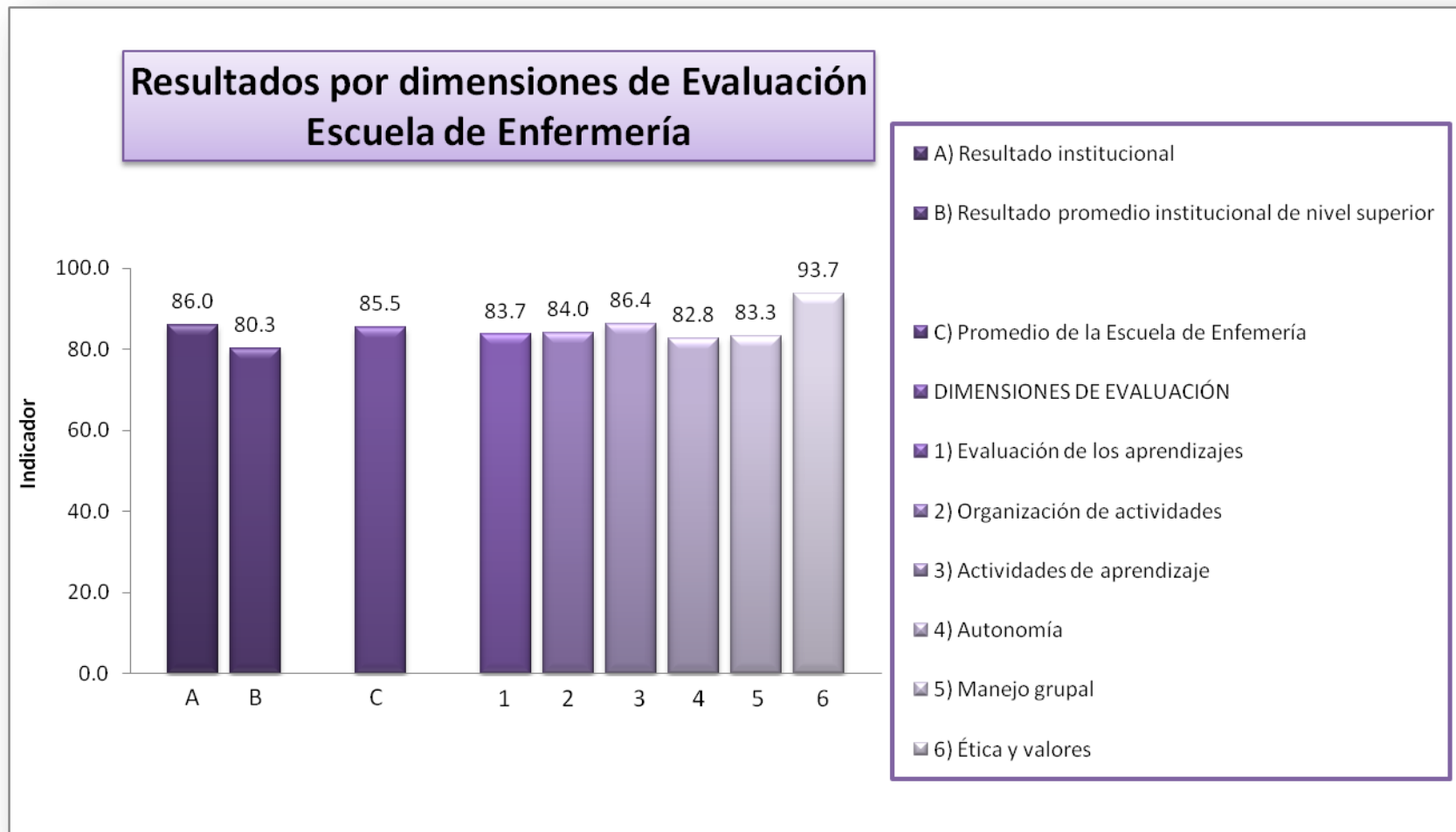
	Indicador institucional			Dimensiones de evaluación								
	(Participantes)			1) Evaluación de los aprendizajes			2) Organización de actividades			3) Actividades de aprendizaje		
	Docentes	Alumnos	Promedio	Docentes	Alumnos	Promedio	Docentes	Alumnos	Promedio	Docentes	Alumnos	Promedio
Resultado institucional²	92.0	80.0	86.0	91.4	77.5	84.4	89.7	77.9	83.8	92.5	82.3	87.4
Resultado de nivel superior	91.9	80.1	80.3	91.5	77.3	77.6	89.8	77.7	77.9	92.3	82.0	82.2
Escuela de Enfermería	95.9	85.4	85.5	96.4	83.5	83.7	92.9	83.8	84.0	97.6	86.2	86.4
Licenciado en Enfermería	95.9	85.4	85.5	96.4	83.5	83.7	92.9	83.8	84.0	97.6	86.2	86.4

	Dimensiones								
	4) Autonomía			5) Manejo grupal			6) Ética y valores		
	Docentes	Alumnos	Promedio	Docentes	Alumnos	Promedio	Docentes	Alumnos	Promedio
Resultado institucional	92.0	80.0	86.0	91.4	77.5	84.4	89.7	77.9	83.8
Resultado de nivel superior	90.1	77.8	78.0	89.3	78.5	78.6	98.1	88.3	88.5
Escuela de Enfermería	94.0	82.6	82.8	94.0	83.1	83.3	100.0	93.6	93.7
Licenciado en Enfermería	94.0	82.6	82.8	94.0	83.1	83.3	100.0	93.6	93.7

Niveles de desempeño							
4	Más del 90-100	3	Más del 80-90	2	Más del 70 - 80	1	Menor al 69

² El resultado institucional refiere al índice global de los resultados de evaluación de las unidades académicas participantes

Reporte de Evaluación del Desempeño Docente





Comisión para la Evaluación del Desempeño de los Trabajadores Académicos
Secretaría Académica
Dirección de Educación Superior



Reporte de Evaluación del Desempeño Docente

Semestre: Agosto – Diciembre 2010

Reporte de Evaluación del Desempeño Docente

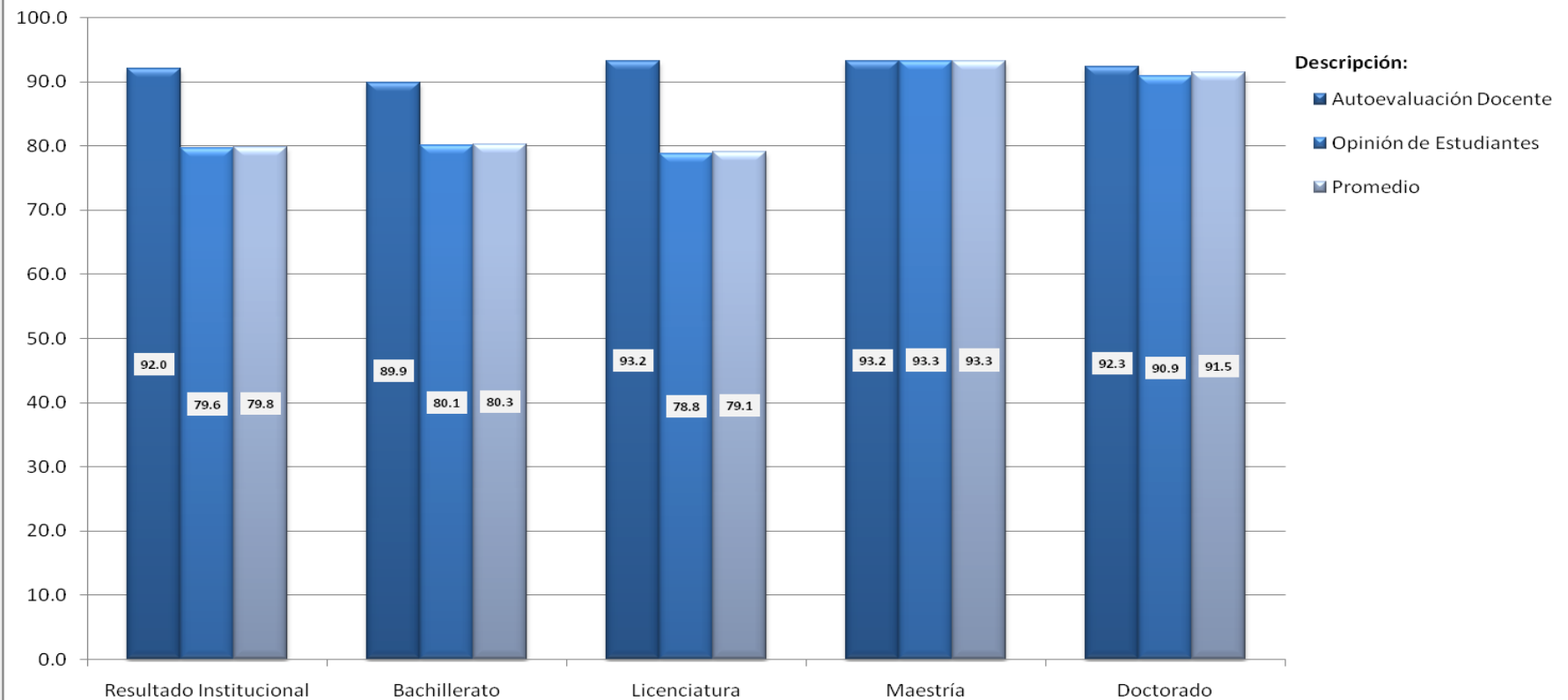
I. Resultados institucionales

AGOSTO – DICIEMBRE 2010					
Nivel educativo	Autoevaluación Docente		Opinión de Alumnos		Promedio Total (índice escala 0 – 100)
	Resultado (índice escala 0 – 100)	Total de docentes ³	Resultado (índice escala 0 – 100)	Total de alumnos	
Bachillerato	89.9	101	80.1	3729	80.3
Licenciatura	93.2	298	78.8	5573	79.1
Maestría	93.2	82	93.3	124	93.3
Doctorado	92.3	40	90.9	63	91.5
<u>Resultado Institucional</u>	92.0	<u>512</u>	79.6	<u>9489</u>	79.8

³ El docente que participó frente a grupo en más de un nivel educativo, fue ubicado y por tanto contabilizado sólo en uno de ellos.

Reporte de Evaluación del Desempeño Docente

Gráfica de Resultados Institucionales por Nivel Educativo



Reporte de Evaluación del Desempeño Docente

II. Resultados Institucionales por Nivel Educativo y Dimensiones de Evaluación

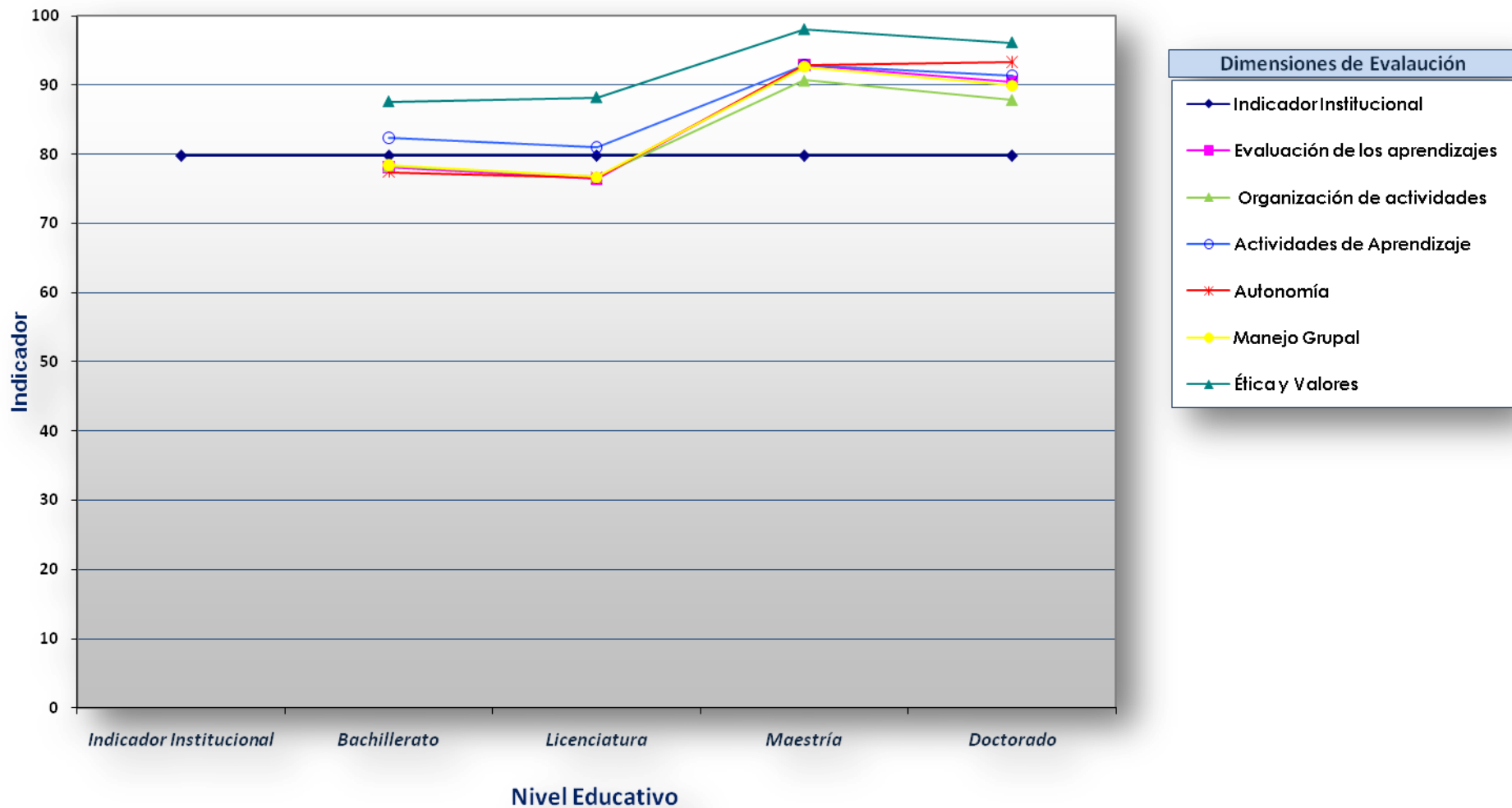
Nivel Educativo	Indicador Institucional (participantes)			Dimensiones de Evaluación								
				1) Evaluación de los aprendizajes			2) Organización de actividades			3) Actividades de Aprendizaje		
	Docentes	Alumnos	Promedio	Docentes	Alumnos	Promedio	Docentes	Alumnos	Promedio	Docentes	Alumnos	Promedio
Resultado Institucional	92.0	79.6	79.8	91.3	77.1	77.4	89.3	77.4	77.7	92.4	81.6	81.8
Bachillerato	89.9	80.1	80.3	88.9	78.0	78.1	86.6	78.2	78.3	90.3	82.3	82.4
Licenciatura	93.2	78.8	79.1	92.5	76.1	76.4	91.4	76.4	76.7	94.0	80.7	81.0
Maestría	93.2	93.3	93.3	93.1	92.7	92.9	90.0	91.1	90.7	92.6	93.1	92.9
Doctorado	92.3	90.9	91.5	90.9	90.3	90.5	87.4	88.2	87.9	92.0	90.9	91.4

Nivel Educativo	Dimensiones de Evaluación								
	4) Autonomía			5) Manejo Grupal			6) Ética y Valores		
	Docentes	Alumnos	Promedio	Docentes	Alumnos	Promedio	Docentes	Alumnos	Promedio
Resultado Institucional	91.0	76.9	77.2	89.8	77.5	77.7	98.6	87.8	88.0
Bachillerato	87.9	77.3	77.4	87.5	78.3	78.4	98.4	87.4	87.6
Licenciatura	92.3	76.3	76.6	91.0	76.4	76.7	98.5	88.0	88.2
Maestría	93.2	92.5	92.8	90.9	93.6	92.6	99.3	97.3	98.0
Doctorado	94.2	92.7	93.3	90.8	89.3	89.9	98.7	94.3	96.1

<i>Niveles de Desempeño</i>							
4	Más del 90-100	3	Más del 80-90	2	Más del 70 - 80	1	Menor al 69

Reporte de Evaluación del Desempeño Docente

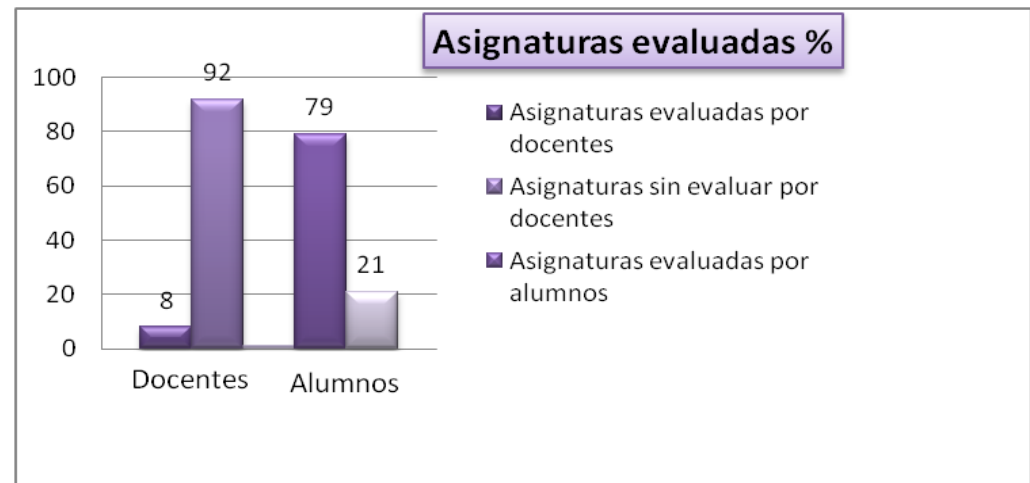
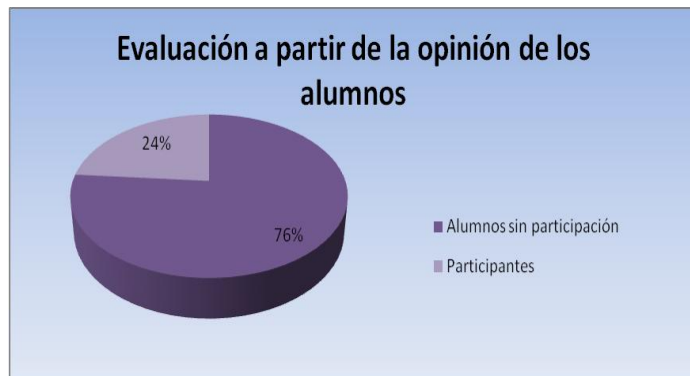
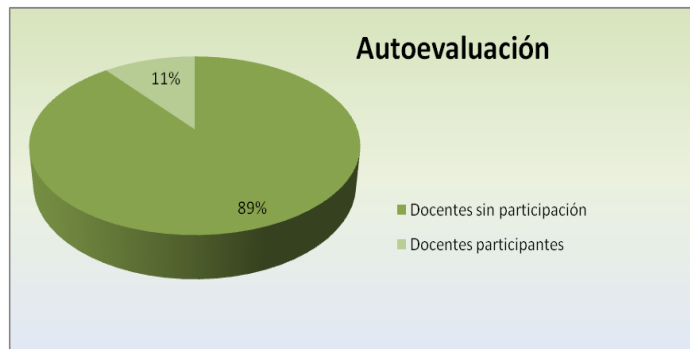
Gráfica de Resultados Institucionales por Nivel Educativo y Dimensiones



Reporte de Evaluación del Desempeño Docente

III. Niveles de participación de la Escuela de Enfermería

Unidad académica / programa(s) educativo(s)	Autoevaluación Docente			Alumnos			Asignaturas		
	Registrados en sistema	Participantes	Instrumentos	Registrados en sistema	Participantes	Instrumentos	Registradas en sistema	Evaluadas por docentes	Evaluadas por alumnos
Escuela de Enfermería	28	3	3	270	64	331	39	3	31
Licenciado en Enfermería	28	3	3	270	64	331	39	3	31



Reporte de Evaluación del Desempeño Docente

IV. Resultados institucionales por dimensiones de evaluación de la unidad académica y programa educativo

	Indicador institucional			Dimensiones de Evaluación								
	(Participantes)			1) Evaluación de los aprendizajes			2) Organización de actividades			3) Actividades de Aprendizaje		
	Docentes	Alumnos	Promedio	Docentes	Alumnos	Promedio	Docentes	Alumnos	Promedio	Docentes	Alumnos	Promedio
Resultado institucional⁴	92.0	79.6	79.8	91.3	77.1	77.4	89.3	77.4	77.7	92.4	81.6	81.8
Resultado de nivel superior	93.2	78.8	79.1	92.5	76.1	76.4	91.4	76.4	76.7	94.0	80.7	81.0
Escuela de Enfermería	93.0	81.7	81.8	91.7	81.0	81.1	91.7	80.4	80.5	94.4	82.0	82.1
Licenciado en Enfermería	93.0	81.7	81.8	91.7	81.0	81.1	91.7	80.4	80.5	94.4	82.0	82.1

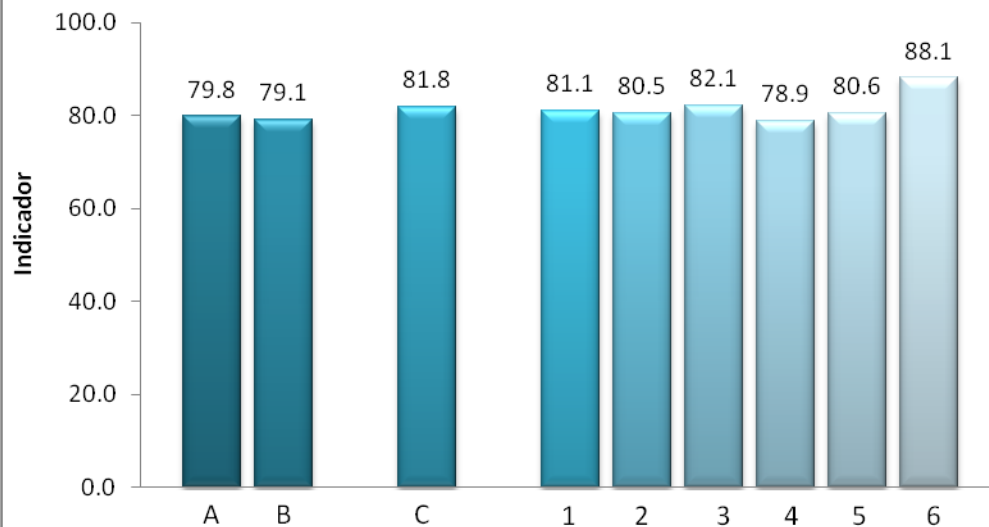
	Dimensiones de Evaluación								
	4) Autonomía			5) Manejo Grupal			6) Ética y Valores		
	Docentes	Alumnos	Promedio	Docentes	Alumnos	Promedio	Docentes	Alumnos	Promedio
Resultado institucional	91.0	76.9	77.2	89.8	77.5	77.7	98.6	87.8	88.0
Resultado de nivel superior	92.3	76.3	76.6	91.0	76.4	76.7	98.5	88.0	88.2
Escuela de Enfermería	91.7	78.8	78.9	88.9	80.5	80.6	100.0	88.0	88.1
Licenciado en Enfermería	91.7	78.8	78.9	88.9	80.5	80.6	100.0	88.0	88.1

<i>Niveles de desempeño</i>						
4	Más del 90-100	3	Más del 80-90	2	Más del 70 - 80	1 Menor al 69

⁴ El resultado institucional refiere al índice global de los resultados de evaluación de las unidades académicas participantes

Reporte de Evaluación del Desempeño Docente

**Resultados por dimensiones de Evaluación
Escuela de Enfermería**



- A) Resultado institucional
- B) Resultado promedio institucional de nivel superior
- C) Promedio de la Escuela de Enfermería
- **DIMENSIONES DE EVALUACIÓN**
- 1) Evaluación de los aprendizajes
- 2) Organización de actividades
- 3) Actividades de aprendizaje
- 4) Autonomía
- 5) Manejo grupal
- 6) Ética y valores